




产品特点



命名规则

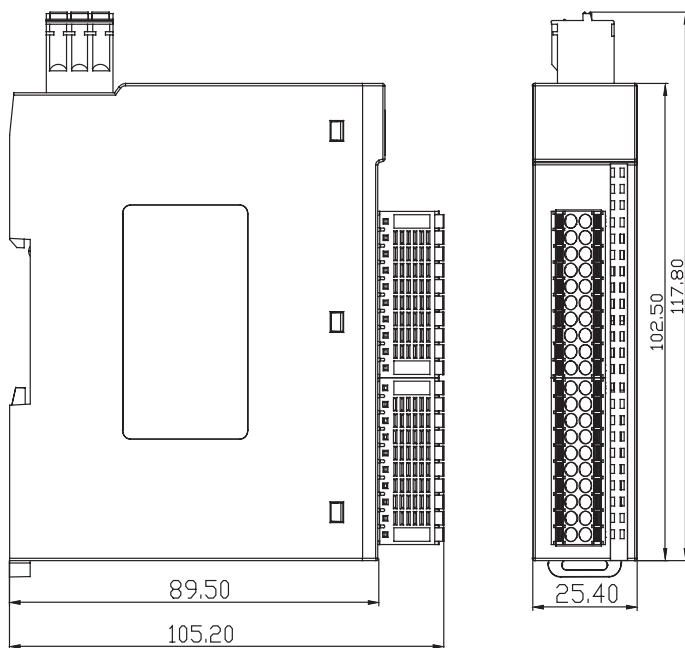
GW1-EC-MR06



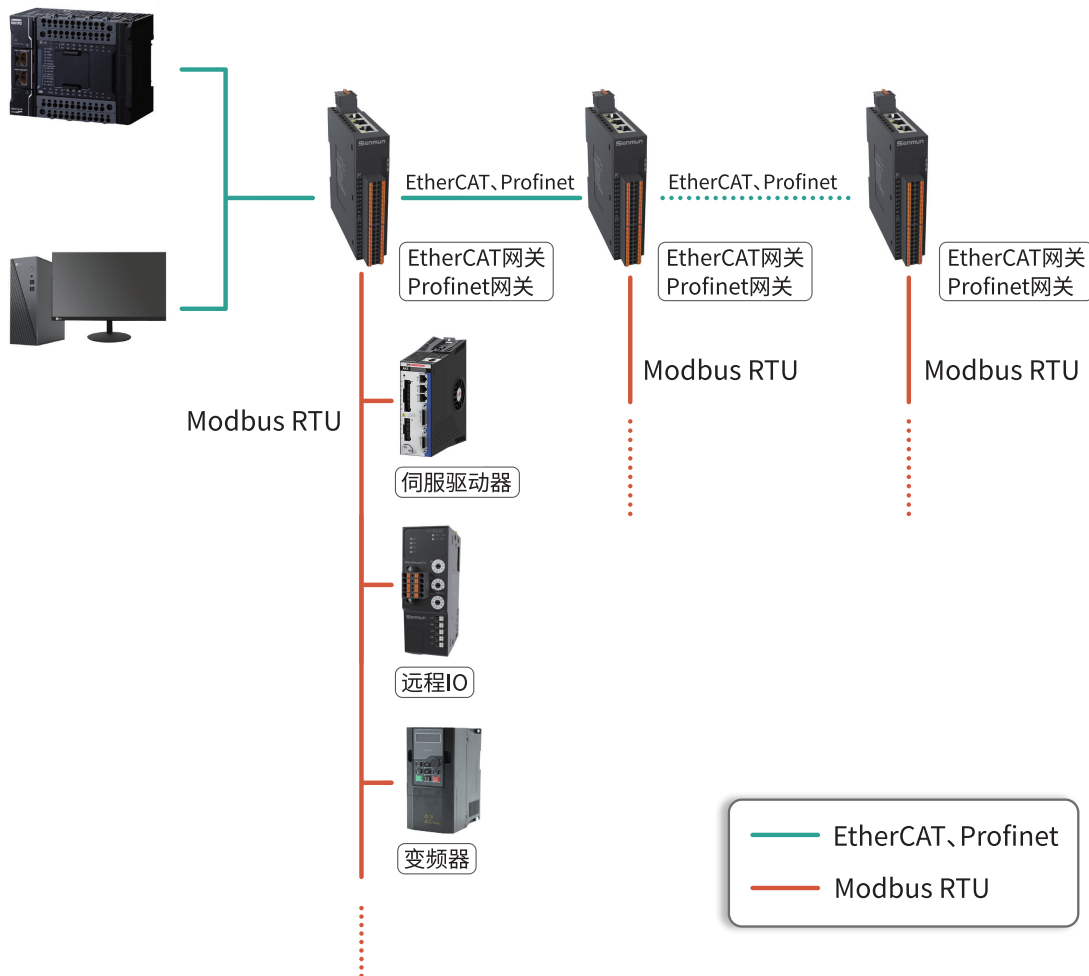
- 分类
- 总线模块
- 端子台
- 继电器模组
- 电缆线
- 传感器

选型指南

◎ 产品尺寸 (单位: mm)



◎ 应用场景



选型指南

◎ 规格参数

协议网关



型号	GW1-EC-MR06	GW1-PN-MR06
名称	Modbus 转 EtherCAT 通信网关	Modbus 转 Profinet 通信网关

总线参数

通信接口	3 个 RJ45 端口	
传输介质	五类（及以上）以太网电缆	
通讯速率	100Mbps	
协议转换	Modbus-RTU 从站转 EtherCAT 主站 / 从站	Modbus-RTU 从站转 Profinet 主站 / 从站

串口通信参数

通信端口	RS232/RS422/RS485
通道数	6 路独立
通讯协议	ModbusRTU
通讯速率	≤ 20300bps

一般参数

工作温度	-10~60°C
储存温度	-20~+75°C
相对湿度	90% 无冷凝
防护等级	IP20

分类

总线模块

端子台

继电器模组

电缆线

传感器

选型指南